


Thread Card : **KOMUTSU 30° Flare Parallel ( KM )**



1. วัดความโตเกลี้ยงนอก




2. สับหวีวัดเกลี้ยง

KM12 = 1/8" => Thread Size : M12x1.5

Thread Card : **KOMUTSU 30° Flare Parallel ( KM )**



1. วัดความโตเกลี้ยงนอก




2. สับหวีวัดเกลี้ยง

KM14 = 1/4" => Thread Size : M14x1.5

Thread Card : **KOMUTSU 30° Flare Parallel ( KM )**



1. วัดความโตเกลี้ยงนอก




2. สับหวีวัดเกลี้ยง

KM16 = 5/16" => Thread Size : M16x1.5

Thread Card : **KOMUTSU 30° Flare Parallel ( KM )**



1. วัดความโตเกลี้ยงนอก




2. สับหวีวัดเกลี้ยง

KM18 = 3/8" => Thread Size : M18x1.5

Thread Card : **KOMUTSU 30° Flare Parallel ( KM )**



1. วัดความโตเกลี้ยงนอก




2. สับหวีวัดเกลี้ยง

KM20 = 7/16" => Thread Size : M20x1.5

Thread Card : **KOMUTSU 30° Flare Parallel ( KM )**



1. วัดความโตเกลี้ยงนอก




2. สับหวีวัดเกลี้ยง

KM22 = 1/2" => Thread Size : M22x1.5

Thread Card : **KOMUTSU 30° Flare Parallel ( KM )**



1. วัดความโตเกลี้ยงนอก




2. สับหวีวัดเกลี้ยง

KM24 = 5/8" => Thread Size : M24x1.5

Thread Card : **KOMUTSU 30° Flare Parallel ( KM )**



1. วัดความโตเกลี้ยงนอก




2. สับหวีวัดเกลี้ยง

KM30 = 3/4" => Thread Size : M30x1.5

Thread Card : **KOMUTSU 30° Flare Parallel ( KM )**



1. วัดความโตเกลี้ยงนอก




2. สับหวีวัดเกลี้ยง

KM33 = 1" => Thread Size : M33x1.5

Thread Card : **KOMUTSU 30° Flare Parallel ( KM )**



1. วัดความโตเกลี้ยงนอก



2. สับหวีวัดเกลี้ยง

KM36 = 1-1/4" => Thread Size : M36x1.5