

How to Order Adapter : JM-JS

1 เลือกเกลียวหัวสาย และ เกลียวเข้าพอร์ต



JM-BMT




JM-SMO



JS-BMT

2 วัดขนาดเกลียว และ ทาบหัววัดเกลียว



3 เลือกรูปแบบข้อต่อ

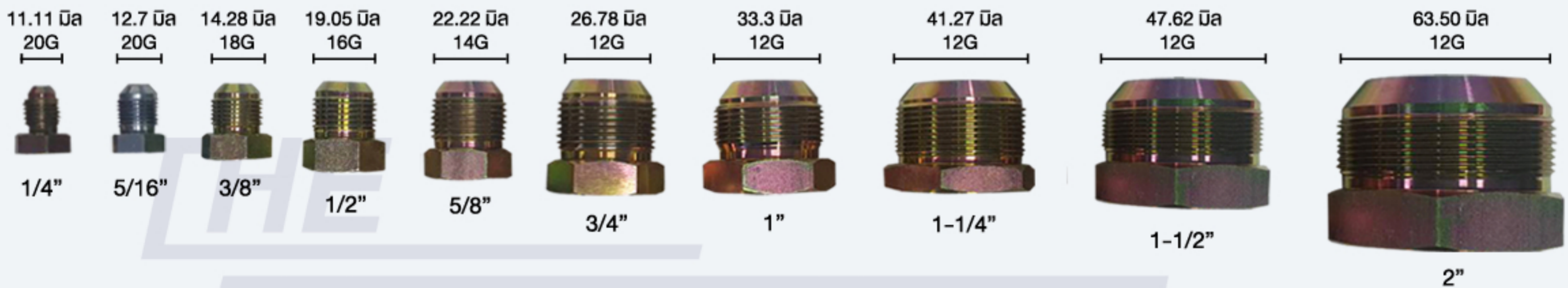
เลือกรูปแบบข้อต่อได้ในหน้าถัดไป

4 แจ้งรหัสรูปแบบ และ ขนาดข้อต่อ


JM - BMT 90 = ข้องอ 90 JM 3/8" x BMT 1/2" ==>> order code : JM06-BMT08 90

SIZE	1/8"	1/4"	3/8"	1/2"	5/8"	3/4"	1"	1-1/4"	1-1/2"	2"
ขนาดข้อต่อ	02	04	06	08	10	12	16	20	24	32


JM



BMT



SMO



BMO



เลือกรูปแบบในหน้าที่ 2

3 เลือกรูปแบบข้อต่อ



JM - BMT



JM - BMT 45



JM - BMT 90



JM - BMTL




JM - BMTL 90



JM - BNT




JM - BNT 90




JM - JM



JM - JM 45



JM - JM 90




JM - JML



JM - JML 90



JM - NPT



JM - NPT 90



JM - BMO



JM - BMO 45



JM - BMO 90



JM - SMO



JM - SMO 45



JM - SMO 90



JM - SMOL 90



JM - BJM



JM - BJM 45



JM - LVR



JS - BMT



JS - BMT 45



JS - BMT 90



JS - BNT



JS - BNT 90



JS - JM



JS - JM 45



JS - JM 90



JS - BMO



KUC



KLD



JM - BMT - JM



BMT - JM - JM



JM - JM - JM



JS - JM - JM



JM - JS - JM



JM - SMO - JM



SMO - JM - JM




JS - JS - JS



JM - xx
(JM PLUG)



JN - xx
(JN PLUG)



SMO - xx
(SMO PLUG)



SMO - xx
(ORING)



JS - xx
(JS PLUG)



WJM-xx
ไพล์สี่ชน



WJS-xx
ไพล์สี่ชน